

# 積雪道路行走

TAKE FREE

## 札幌積雪道路指南

向您介紹積雪路面的行走方法和便於步行的服裝,以及札幌冬季旅行的各種知識和信息。



札幌冬季生活推進協議會

## 札幌的冬季

您或許還不知道,在多雪的札幌,您可以遇到各種各樣的雪。

您知道怎樣行走,才不至於在積雪的路面上滑倒嗎?

本冊子將給您講解有關雪的小知識,以及札幌市民在積雪路面上的行走方法。

了解雪,了解積雪路面,會使您輕鬆愉快地享受札幌的冬天。



## ❄️ 雪,為什麼是白色的?

雪,本來是由透明的冰組成的。可為什麼看起來卻是白色的呢,這是因為雪結晶體的表面上無數細小的凹凸對光產生不規則的反射而形成的。



## ❄️ 雪是變化的

寒冷的冬天降落的雪,原本是輕飄飄的。只是由於降落的場所及氣溫的不同,它才發生各種各樣的變化。比如,落在滑雪場的雪,很鬆軟,被稱作“粉末雪”;而落在街心的雪呢,由於氣溫變動大,同時在行人及車輛的踩壓下,它就變成了結實的硬雪。



## ❄️ 不同狀態的雪形成了不同特點的路面

### 砂糖型路面



雪開始融化時,由於行人和車輛的踩壓而變成了類似砂糖狀態,所謂的“砂糖型路面”。

### 溜滑溜滑的路面



融化後又凍結了的雪,在行人及車輛的碾壓之下,變成了象滑冰場一樣的溜滑的路面。

### 算盤珠樣的路面



還有一些道路的積雪,會出現疙疙瘩瘩,象算盤珠一樣,被稱作算盤珠路面。雖然至今還沒搞清楚它究竟是如何形成的。


### 黑冰路面



乍一看好像路面很濕潤,可實際上路面上覆蓋着一層薄薄的冰膜。


由於自然形成的如此多樣的積雪路面,當然會有很多容易摔倒的地方。在容易打滑的路面和場所,我們是十分小心的。接著我給您介紹一下我們在雪路上行走的小竅門。

## 在容易滑倒的路面和場所,我們也是十分小心的




### 1 [人行橫道]

要注意在橫行道開始和結束的地方,路面常常凹凸不平。另外,白色劃線上很容易形成薄冰,要格外小心。



### 2 [道路下設有加熱裝置的路面與普通路面的結交處]

在設有加熱裝置的路段及無加熱路段的結交處,以及地下建築的出入口處,常常高低不平,很容易打滑,一定要多留心。



### 3 [鋪有花磚的地下街及建築物]

在進入地下街或建築物時,由於鞋底及鞋的防滑用具上帶着雪和冰,腳下很容易打滑,要多加注意。



### 4 [公共汽車以及出租車的上下車站]

公共汽車以及出租車的上下車的地方,由於踩壓,雪變得很硬,非常滑,要多加小心。

夏用鞋  
❄️ 冬用鞋 ❄️


生活在多雪地方的人們,都備有冬季專用鞋[冬用鞋]。冬用鞋常常經過防滑加工(多採用柔軟的橡膠,或者混入了防滑材料的橡膠等),不容易摔倒,同時還有很好的防寒防水性能。相反,沒有經過類似加工的鞋,為區別起見,將它稱作[夏用鞋]。到了冬天,由於路面打滑,人們就會穿上[冬用鞋]以防滑倒。

## 多雪地方的人們,在行走上是很用心的

### 1 行走時注意看路面

即便看起來似乎很干的路面,上面也很可能有薄冰。另外,表面雖然是剛剛落下的雪,其實下面藏着相當溜滑的冰面,因此要格外小心。

一句話提示 看上去好像不滑的路面,也一定要注意行走!  
尤其在晚上更要小心!



### 2 鞋底的整個鞋面要穩穩地踩在路面上行走

在溜滑的路面上行走時,身體的重心最好略靠前,盡量將腳底全部踏在路面上。



### 3 小步伐,緩慢走

遇到那些一眼就看出來很滑的路面,或者凍結的冰面上覆蓋着一層薄薄的新雪的路面,最好邁小步慢慢走。

一句話提示 這種行走方法非常適用於相當溜滑的交叉路口及人行橫道。



### 4 不急不躁,時間要有富餘

即使您掌握了行走竅門,在着急的時候難免會忘記,疏忽的。因此,重要的是在時間上要有富餘,不急不躁才是關鍵。

一句話提示 要拿東西時,裝在雙肩包裹比一般的包要好,雙手可以空出以保持平衡。

